

# Technisches Datenblatt

## iL Special 3000 CH FF/MP

**BIZERBA**  
**BUSCH**

*Der Lastaufnehmer iL Special 3000 CH FF/MP ist die ideale Alternative zur Bodenwaage. Wählen Sie zwischen einer befahrbaren oder durchfahrbaren, einer mobilen oder aufklappbaren Variante. Dank ihrer geringen Bauhöhe fahren Sie das Wägegut problemlos mit dem Hubwagen oder Stapler auf die Flachbettwaage. Via Softwareschnittstellen lassen sich die Wägedaten übertragen und auswerten.*




Mehr Informationen  
Hohe Leistung mit  
einer breiten Palette  
von Lösungen und  
Optionen.

Spezifikationen	Fakten	Details
<b>Wägebereich in kg</b>	Einbereichswaage: 300; 600; 1.500; 3.000 kg Zweibereichswaage: 300/600; 600/1.500; 1.500/3.000 kg	Teilung Einbereichswaage: 0,1; 0,2; 0,5; 1,0 kg Zweibereichswaage: 0,1/0,2; 0,2/0,5; 0,5/1,0 kg
<b>Brückengröße</b>	850 x 850 mm 1.250 x 900 mm 1.500 x 1.250 mm	
<b>Bauhöhe</b>	35 mm 55 mm	bei 3.000 kg
<b>Ausführung</b>	lackiert, feuerverzinkt oder aus rostfreiem Stahl	
<b>Schutzart</b>	IP68	hermetisch dicht abgekapselt
<b>Terminal</b>	iS Terminals	
<b>Eichfähig</b>	nach Handelsklasse III	

Optionen	Fakten	Details
<b>EX-Zone</b>	ATEX Zone 1/21 und 2/22	
<b>Varianten</b>	befahrbar durchfahrbar mobil aufklappbare Hebevorrichtung	
<b>Ausführungen</b>	Lastblech: mit Tränen oder Warzen	
<b>Softwareanbindung</b>	BRAIN2	z.B. BRAIN2 Capture
<b>Etikettierung</b>	mit variablen Daten	Anbindung an unterschiedliche Drucker und kundenseitiges ERP-System möglich
<b>Schnittstellen</b>	siehe technisches Datenblatt iS Terminals	
<b>Wartungsvertrag</b>		

---

## Infografik



---

## Symbole



Schutzart IP68



EX-Zone 1/21



EX-Zone 2/22

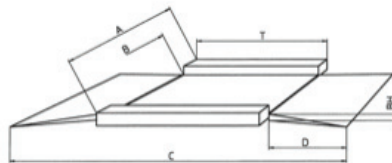
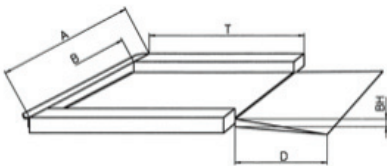


Variable  
Ausführung



eichfähig

## Maßzeichnungen



Flachbett-Waage befahrbar

Flachbett-Waage durchfahrbar

---

## Bizerba Busch AG

Ceres  
7203 Trimmis  
Switzerland

T +41 81 307 80 80  
F +41 81 307 80 81

[www.bizerbabusch.ch](http://www.bizerbabusch.ch)